Ecologie - Planète

❖ **Merci de** bien vouloir jeter vos déchets organiques dans le conteneur approprié - **Merci pour** votre contribution à la sauvegarde de la planète

❖ « NE FAITES PLUS LA FAUTE »

Par *Le figaro.fr* le 08/06/2017

«Merci pour votre réponse», «merci de votre attention», «merci pour ton aide»... qui n'a jamais conclu ses missives avec ces formules de politesse? On se souvient également de *Merci pour ce moment*, le livre de Valérie Trierweiler. Si l'Académie française n'a pas déchaîné ses foudres sur l'ex-première dame, ni émis d'avis sur la formule d'usage, l'Institution n'a en fait jamais édicté de règle explicite sur son bon emploi. Alors «merci pour» ou «merci de»? Comment les employer au plus juste?

Voici une règle communément admise: lorsque «merci» précède un verbe à l'infinitif, il est toujours suivi de la préposition «de». On dira ainsi «merci de m'écouter». Il est également d'usage de considérer que «merci pour» est employé pour introduire une action ou un fait à venir, qu'on espère ou qu'on enjoint. En disant «merci pour votre attention», on invite par avance l'assemblée à être attentive.

En revanche, «merci de» est employé lorsqu'il s'agit d'un fait qui s'est effectivement produit. À la fin d'un discours, lorsque l'intervenant dit «merci de votre attention», il félicite a posteriori les auditeurs pour leur écoute. Girodet, lexicographe français, estime pour sa part que l'expression «merci de» appartient à un registre plus soutenu.

Pas de panique donc! Faute de règle précise, les deux expressions sont correctes. Toutefois, privilégions «merci de» pour être parfaitement bienséant.

❖ EXERCEZ-VOUS

Dites si les phrases proposées sont dites en début ou en fin de discours (lettre…)

	Début	**Fin**
Merci d'éteindre vos téléphones		
Merci de m'avoir aidé dans ces moments difficiles		
Merci pour votre collaboration		
Merci pour votre respect de l'environnement		

Correct ou Incorrect

- Merci pour votre participation à la Rencontre FLE Barcelone 2016 ! La Rencontre FLE Barcelone 2016 vient de s'achever. Nous souhaitons ….
- Merci pour votre réponse rapide à mon courrier. En effet, je…
- Merci de me communiquer vos coordonnées au plus vite et nous ….
- Merci de votre courrier. Nous avons justement…
- Je vous présente notre nouveau stagiaire. Merci pour votre accueil, ensemble nous…

❖ CHANSONS et GREENWASHING

Yannick Noah
Aux arbres citoyens 2006

https://youtu.be/U8DD1c24bwk

Tryo
Greenwashing 2012

https://youtu.be/U8DD1c24bwk

Ridan
Objectif terre..2007

https://youtu.be/1c5PBuro4J8

! Textes des chansons pages 49,59 et 51

Le « greenwashing » ou écoblanchiment est une technique marketing utilisée pour donner une dimension écologique à une entreprise. Le greenwashing concerne généralement des enseignes de la grande distribution ou des marques mondiales critiquées pour leur impact néfaste sur la planète qui essaient, par tous les moyens, de se forger une image écologique.

Les prix Pinocchio du développement durable, organisés par *les Amis de la Terre France*, ont pour but d'illustrer et de dénoncer les impacts négatifs de certaines entreprises françaises, en totale contradiction avec le concept de développement durable qu'elles utilisent abondamment.

➢ Quelques produits « greenwashisés »

- Vous devez créer une affiche publicitaire. L'image imposée vous servira de fond. Quel produit, quel slogan allez-vous proposer ?
  Cette publicité doit recevoir le prix Pinocchio….

Produit :……
Marque : ……

Slogan :
……
……
……
……

❖ LEXIQUE


Pour sauver la planète, ...
il faut...
il suffit de...
ça ne sert à rien de...
c'est une bonne idée de...
il ne faut pas...
Se chauffer au charbon
Avoir 5 poubelles différentes à la maison
Brûler ses déchets dans son jardin
Composter ses déchets
Sortir avec ses amis
Partir en vacances à l'étranger
Avoir beaucoup d'enfants
Faire du télétravail
Vivre dans une maison à la campagne
Se déplacer à trottinette
Faire beaucoup de sport
Boire son café dans des gobelets en plastique
Avoir un lave-vaisselle
Prendre des bains
Manger moins de viande
Rouler en voiture électrique
Fabriquer soi-même ses vêtements et ses cosmétiques (Do It Yourself)
Regarder la télévision tous les soirs
Vivre dans une communauté
Faire des barbecues en été
Partager plus
Baisser le chauffage
Lire beaucoup
Faire du bénévolat
Vivre plus lentement
Faire les soldes
Boire de l'eau du robinet
Refuser les sacs en plastique
Manger au restaurant
Acheter d'occasion
S'éclairer à la bougie
Faire sécher son linge à l'air libre
Nettoyer sa boite mail régulièrement
Faire pipi sous la douche
Ne pas faire vacciner ses enfants
Avoir des fleurs sur son balcon
Nourrir les oiseaux en hiver
Vivre chez ses parents
Arrêter de manger du gluten
Raser ses cheveux
Voter écolo
Avoir un chien
Cultiver son jardin
Se laver une fois par semaine
Acheter des produits locaux
Partir vivre sur une autre planète
Passer ses week-end à la maison
Utiliser seulement des médicaments homéopathiques
Utiliser du vinaigre blanc pour tout nettoyer
LES EXPERTS

❖ Quel temps fait-il ?

https://youtu.be/jaxGrss5wG0

Dans cette vidéo, une célèbre présentatrice française, Evelyne Dhéliat, nous informe des prévisions météo du 18 aout 2050. Prévisions réalistes car basées sur les calculs de Météo France et les prévisions du GIEC (Le Groupe d'experts intergouvernemental sur l'évolution du climat).

1) Classez ces mots et expressions du vocabulaire de la météo :

Un ciel couvert	Un ciel voilé	Un ciel menaçant	Le brouillard
Une averse	La grêle	Un temps de chien	Le verglas
Un soleil de plomb	Des pluies diluviennes	Le crachin	Des inondations
Il gèle	Un ciel dégagé	Il pleut des cordes	Un ouragan
Un orage	Des précipitations	Le tonnerre	Il flotte (fam.)
Une canicule	La sécheresse	Un éclair	Le temps est maussade
Une perturbation	Des giboulées	Des éclaircies	Un arc-en-ciel

Plutôt beau temps	Plutôt mauvais temps

2) Regardez 2 fois le bulletin vidéo et répondez aux questions :

Quel jour sommes-nous ?

Quelle est la situation météo ?

Cette situation va-t-elle se poursuivre ? Pourquoi ?

Quels autres pays subissent ces conditions météorologiques ?

Quand avons-nous déjà connu les mêmes températures en France?

Ces conditions météorologiques vont-elles être plus fréquentes à l'avenir ? Pourquoi ?

Quelle est la spécificité météorologique de l'année 2014 ?

Quels phénomènes vont s'intensifier dans les années qui viennent ?

À quoi est liée l'augmentation des températures sur Terre ?

❖ LECTURE

Le climat futur en France (Rapport Jouzel 2014)

Le volume 4 du rapport "Le climat de la France au 21e siècle" intitulé « Scénarios régionalisés édition 2014 » présente les scénarios de changement climatique en France jusqu'en 2100.

Il a été rédigé par des scientifiques de Météo-France, en collaboration avec d'autres équipes en France (équipes du CEA, CNRS, UVSQ et UPMC regroupées au sein de l'IPSL*, et du Cerfacs**), du BRGM, du CEREMA et du CNES, dans le cadre d'une mission confiée à Jean Jouzel par le ministère du Développement durable.

Ce rapport présente les scénarios de changement climatique en France jusqu'en 2100. Pour la première fois, ces projections sont également effectuées pour les outre-mer.
Températures, précipitations, vent, en valeur moyenne et en valeur extrême : dans tous ces domaines, les résultats publiés, à la pointe des connaissances scientifiques actuelles, ont vocation à constituer les données de référence pour plusieurs années.

En présentant des projections à moyen terme (2021-2050) et à long terme (2071-2100), le rapport permet de percevoir la progressivité des changements possibles tout en montrant les premiers impacts perceptibles.

Les principales conclusions

En métropole dans un horizon proche (2021-2050) :
- une hausse des températures moyennes entre 0,6 et 1,3°C (plus forte dans le Sud-Est en été),
- une augmentation du nombre de jours de vagues de chaleur en été, en particulier dans les régions du quart Sud-Est,
- une diminution du nombre de jours anormalement froids en hiver sur l'ensemble de la France métropolitaine, en particulier dans les régions du quart Nord-Est.

D'ici la fin du siècle (2071-2100), les tendances observées en début de siècle s'accentueraient, avec notamment :
- une forte hausse des températures moyennes pour certains scénarios : de 0,9°C à 1,3°C pour le scénario de plus faibles émissions (RCP 2.6), mais pouvant atteindre de 2,6°C à 5,3°C en été pour le scénario de croissance continue des émissions (RCP 8.5) ,
- un nombre de jours de vagues de chaleur qui pourrait dépasser les 20 jours au Sud-Est du territoire métropolitain pour le scénario RCP 8.5,
- la poursuite de la diminution des extrêmes froids
- des épisodes de sécheresse plus nombreux dans une large partie sud du pays, pouvant s'étendre à l'ensemble du pays,
- un renforcement des précipitations extrêmes sur une large partie du territoire, mais avec une forte variabilité des zones concernées.

En outre-mer, les températures pourraient augmenter fortement (jusqu'à 3,5°C), contrairement aux précipitations qui vont diminuer, en particulier pendant la saison sèche. En fin de siècle, il est probable que la fréquence des cyclones tropicaux diminuera ou restera la même. Les précipitations

moyennes et la vitesse moyenne du vent maximal associées aux cyclones tropicaux pourraient augmenter.

❖ Le bruit et les nuisances sonores

Le bruit est un phénomène acoustique produisant une sensation auditive considérée comme désagréable ou gênante. L'excès de bruit a des effets sur les organes de l'audition (dimension physiologique), mais peut aussi perturber l'organisme en général, et notamment le sommeil, le comportement (dimension psychologique).

- Ecoutez ces bruits/sons. (https://youtu.be/1pyFcCRqleo) Dites à quoi ils correspondent, s'ils vous sont plutôt agréables ou désagréables. Dans quelles circonstances les sons entendus que vous trouvez agréables pourraient-ils devenir des nuisances sonores pour vous ?

Son	Positif	Négatif	Nuisance sonore si…
1. Bébé	X		Je suis dans un train et je veux me concentrer sur ma lecture.
2			
3			
4			
5			
6			
7			
8			
9			
10			

- Citez quelque chose qui

GRINCE

BOURDONNE

RONRONNE

CLIQUÈTE

SONNE

CRÉPITE

GRÉSILLE

VROMBIT

CRAQUE

GARGOUILLE

RUGIT

GLOUGLOUTE

CRISSE

Les nuisances sonores subies peuvent résulter de trois sources principales : les transports, le voisinage, les activités.

Le voisinage

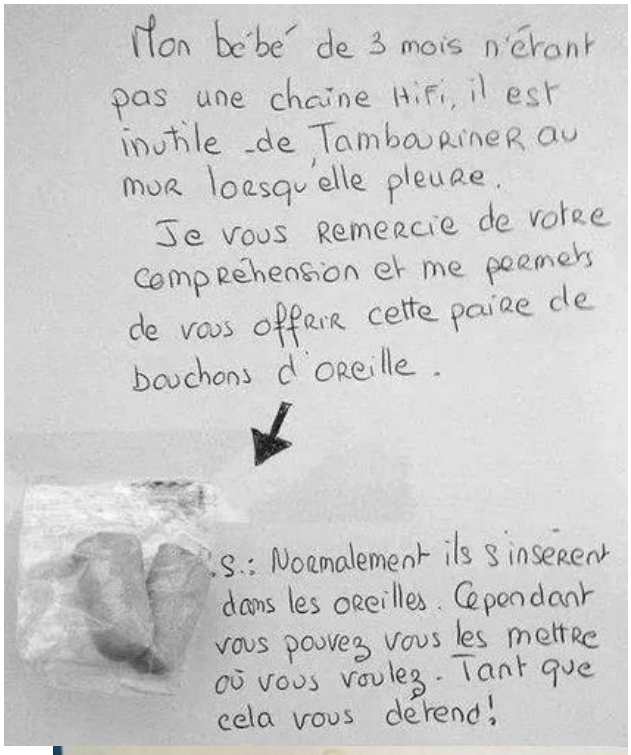

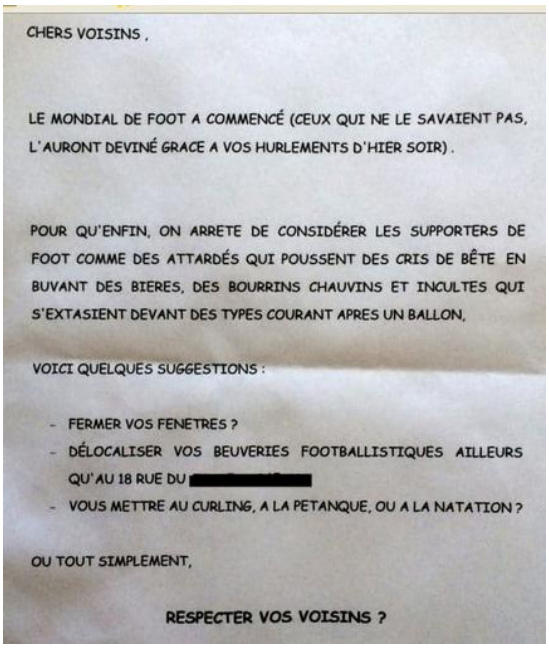
CHERS VOISINS,

LE MONDIAL DE FOOT A COMMENCÉ (CEUX QUI NE LE SAVAIENT PAS, L'AURONT DEVINÉ GRACE A VOS HURLEMENTS D'HIER SOIR).

POUR QU'ENFIN, ON ARRETE DE CONSIDÉRER LES SUPPORTERS DE FOOT COMME DES ATTARDÉS QUI POUSSENT DES CRIS DE BÊTE EN BUVANT DES BIERES, DES BOURRINS CHAUVINS ET INCULTES QUI S'EXTASIENT DEVANT DES TYPES COURANT APRES UN BALLON,

VOICI QUELQUES SUGGESTIONS :

- FERMER VOS FENETRES ?
- DÉLOCALISER VOS BEUVERIES FOOTBALLISTIQUES AILLEURS QU'AU 18 RUE DU [redacted]
- VOUS METTRE AU CURLING, A LA PETANQUE, OU A LA NATATION ?

OU TOUT SIMPLEMENT,

RESPECTER VOS VOISINS ?

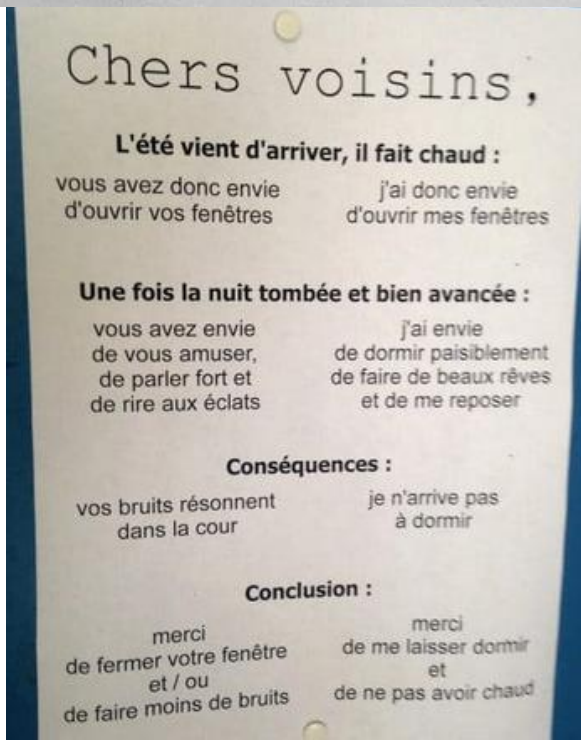
Chers voisins,

L'été vient d'arriver, il fait chaud :

vous avez donc envie d'ouvrir vos fenêtres

j'ai donc envie d'ouvrir mes fenêtres

Une fois la nuit tombée et bien avancée :

vous avez envie de vous amuser, de parler fort et de rire aux éclats

j'ai envie de dormir paisiblement de faire de beaux rêves et de me reposer

Conséquences :

vos bruits résonnent dans la cour

je n'arrive pas à dormir

Conclusion :

merci de fermer votre fenêtre et / ou de faire moins de bruits

merci de me laisser dormir et de ne pas avoir chaud

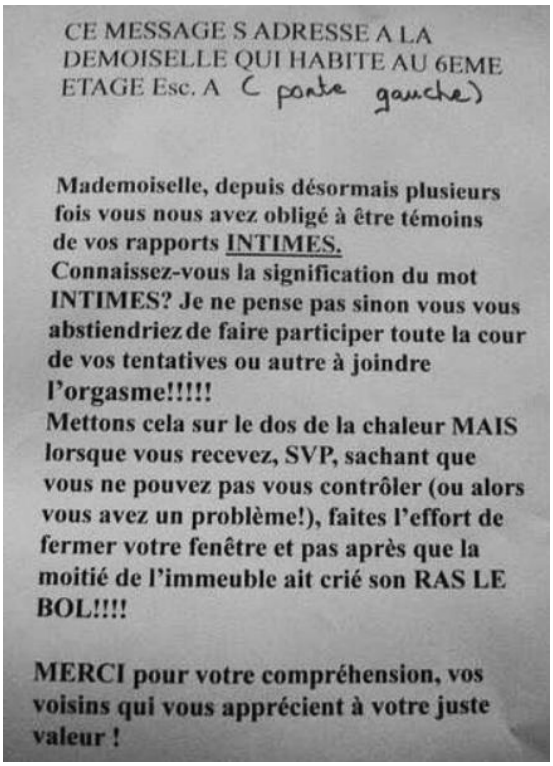
CE MESSAGE S ADRESSE A LA DEMOISELLE QUI HABITE AU 6EME ETAGE Esc. A (porte gauche)

Mademoiselle, depuis désormais plusieurs fois vous nous avez obligé à être témoins de vos rapports INTIMES.
Connaissez-vous la signification du mot INTIMES? Je ne pense pas sinon vous vous abstiendriez de faire participer toute la cour de vos tentatives ou autre à joindre l'orgasme!!!!!
Mettons cela sur le dos de la chaleur MAIS lorsque vous recevez, SVP, sachant que vous ne pouvez pas vous contrôler (ou alors vous avez un problème!), faites l'effort de fermer votre fenêtre et pas après que la moitié de l'immeuble ait crié son RAS LE BOL!!!!

MERCI pour votre compréhension, vos voisins qui vous apprécient à votre juste valeur !

Paris talonne Naples

On ne se soupçonnait certainement pas si latins. Surprise de cette étude menée à travers la planète : parmi les villes européennes les plus bruyantes, Paris arrive en deuxième position, juste derrière Naples, dans une Italie où 41 % des personnes interrogées disent que le bruit auquel on se trouve exposé à tendance à croître (31 % en France).

Parmi les villes les plus « polluées » figurent ensuite Cologne, en Allemagne, la capitale belge, Bruxelles, Utrecht, aux Pays-Bas, Leeds l'anglaise, les ibériques Madrid et Lisbonne ou encore Brisbane dans la lointaine Australie !

Bonne nouvelle, globalement, dans l'Hexagone, on se dit bien informé des risques du bruit sur la santé (à 27 %) et, pour l'instant, on y recense le moins de troubles de l'audition consécutifs à une trop grande exposition aux nuisances sonores.

En revanche, la France n'est pas des mieux placées sur l'échelle mondiale de l'exposition au bruit perpétuel. A l'analyse des réponses, il apparaît en effet que nous sommes le troisième pays où les habitants des grandes villes se trouvent en moyenne le plus exposés au bruit, au même niveau que le Royaume-Uni ou le Portugal, derrière l'Italie, encore une fois, mais surtout les Etats-Unis, qui caracolent en tête des Etats dont les métropoles (New York surtout) sont jugées les plus bruyantes par leurs habitants.

❖ Futur ou Conditionnel

5 astuces pour ne plus confondre le conditionnel et le futur

<u>Astuce 1 :</u> le futur simple est employé dans trois situations distinctes :

- comme son nom l'indique, on l'emploie pour une action **qui se passe dans l'avenir**.

Exemple : *Demain je ferai le ménage.*

- on peut aussi l'utiliser pour une **supposition** sous la forme de : **si + présent => futur**

Exemple : *S'il vient demain, tu resteras dans ta chambre. S'il ne fait pas beau le mois prochain, nous partirons en vacances*

- il peut enfin remplacer dans certains cas **l'impératif**

Exemple : *vous nettoierez la cuisine après votre fête.*

Astuce 2 : le conditionnel est employé dans quatre cas :

- on l'emploie pour une exprimer **une condition**, avec la formule : **si + imparfait => conditionnel**

Exemple : *S'il faisait beau, nous pourrions aller nous balader.*

- pour exprimer **un souhait**

Exemple : *J'aimerais savoir ce que tu penses. Luc préfèrerait aller à la plage.*

- pour s'exprimer **de manière polie**

Exemple : *Pourrais-tu baisser d'un ton ? Pourraient-ils aller jouer un peu plus loin ?*

- pour transmettre **une information incertaine**

Exemple : *L'avion se serait écrasé à midi.*

Astuce 3 : on n'emploie jamais le futur ni le conditionnel après SI, c'est l'erreur du Petit Gibus et de nombreux enfants… et adultes ! Un bon moyen mnémotechnique est de dire : « les si n'aiment pas les ré »

Exemple : « Si j'aurais su, j'aurais pas venu » s'écrit *Si j'avais su, je ne serais pas venu.*

Astuce 4 : il existe bien heureusement une petite astuce qui permet de savoir simplement si on emploie le futur ou le conditionnel. Il suffit de remplacer votre conjugaison aux personnes du singulier par « nous » pour entre « ons » (futur) ou « ions ». Si en remplaçant par nous « ions » sonne bien alors utilisez le conditionnel.

Exemple : *Je mangerais du chocolat si j'aimais ça* (nous mangerions du chocolat si nous aimions ça)

Je mangerai du chocolat demain soir (on ne peut pas dire « nous mangerions du chocolat demain soir »).

Astuce 5 : il existe une différence de prononciation des terminaisons du futur simple et du conditionnel présent :

J'aimerai (futur simple) : prononciation **« é » fermé**.

J'aimerais (conditionnel présent) : prononciation **« è » ouvert.**Exercice

Compléter par le verbe au futur ou au conditionnel

1. Je _____ **vous aider ce soir après mon travail. (pouvoir)**

2. Je _____ **t'aider mais je n'ai pas le temps. (vouloir)**

3. J' _____ **parler avec vous, êtes-vous d'accord ? (aimer)**

4. Si tu voulais rester en forme, tu _____ **faire un peu de sport. (devoir)**

5. Quand tu _____ **Laurent, donne-lui cette lettre, s'il te plaît ! (voir)**

6. Merci de tes conseils, j'en _____ **compte. (tenir)**

7. Si tes conseils étaient judicieux, nous en _____ **compte. (tenir)**

8. _____ **-vous porter cette valise toute seule ou voulez-vous de l'aide ? (pouvoir)**

9. Cette valise est très lourde, _____ **-vous m'aider à la porter, s'il vous plaît ? (pouvoir)**

10. Je suis sûr que j' _____ **le son de votre voix. (aimer)**

écoconso asbl encourage
des choix de consommation
et des comportements respectueux
de l'environnement et de la santé

Comment cuisiner les épluchures et les fanes des fruits et légumes ?

On peut utiliser les épluchures et les fanes des fruits et des légumes comme épices ou nouvel ingrédient. Idées de recettes.

On jette 64 kilos de matières organiques à la poubelle par personne et par an, dont 33 kilos de déchets de cuisine[1]. On y retrouve les fanes et les épluchures des fruits et des légumes. On peut pourtant les manger au lieu de les jeter. Voici quelques idées et recettes pour éviter ce gaspillage alimentaire. Utile pour avancer vers un objectif zéro déchet !

Que faire de ces fanes et épluchures ?

On peut utiliser les fanes, les épluchures et les fruits et légumes un peu flétris en cuisine :

- pour parfumer / épicer / renforcer un goût (à ajouter dans un yaourt, un dessert, une salade…) ;
- en potage (généralement en complément d'un légume principal) ;
- ou même comme ingrédient principal d'une recette (pesto, orangettes, coulis…).

Bio ou pas bio ?

On trouve des résidus de pesticides sur 44% des fruits et légumes traditionnels.[2]

Dans tous les cas, il est donc préférable de les choisir bio. Exit les traitements aux pesticides de synthèse. On évite donc la plupart des résidus.

C'est d'autant plus important quand on consomme les peaux des fruits et légumes, puisqu'elles sont en première ligne lors des épandages de pesticides.

Idées de recettes par légume ou par fruit

- **Banane (trop mûre)** : mélanger dans un yaourt pour faire un dessert. Ou ajouter à un gâteau et réduire la proportion de sucre ajouté dans la recette.
- **Banane (peau)** : cake à la peau de banane (voir recette ci-dessous).
- **Agrumes (peau)** (oranges, citrons…) : faire des orangettes ou laisser sécher les écorces pour parfumer les desserts et infusions.
- **Carottes** : pas besoin de les éplucher si elles sont bio.
- **Carottes (fanes)** : cuites dans une soupe (de préférence avec un autre légume), ajoutées dans les tartes, quiches et galettes. Les jeunes fanes crues peuvent être mises dans les salades.
- **Chicons** : les feuilles abimées peuvent être ajoutées à une soupe.
- **Chou** : cœur et trognons (riches en nutriments) cuits et finement émincés ou en bouillon.
- **Chou-fleur** : les feuilles tendres iront très bien dans un potage.
- **Concombre** : épluchures pour aromatiser de l'eau.
- **Betterave (feuilles)** : feuilles crues en salade ou cuites en soupe.
- **Brocoli (tiges)** : les tiges bien fraiches se cuisinent comme les asperges, quelques minutes dans l'eau bouillante.
- **Courgette (défraichie)** : en soupe ou en quiche.

- **Courgettes (épluchures)** : pas besoin de peler, tout se mange. Mais on peut aussi détailler les épluchures en fines lanières, les blanchir et les utiliser dans une omelette ou un flan.
- **Épinards** : branches en potage.
- **Fraises abimées** : les mixer en coulis ou dans un smoothie.
- **Petits pois et fèves** : cosses coupées en lamelles pour un potage (mixé).
- **Potiron et potimarron (graines)** : les graines se consomment rôties et salées ou séchées.
- **Courge butternut** : la peau se mange, pas besoin de les peler, que ce soit en soupe, cuite à la poêle ou au four.
- **Navet (feuilles)** : à utiliser comme les épinards, pour agrémenter une salade, en pesto ou en soupe (surtout la partie inférieure des feuilles).
- **Panais** : les feuilles tendres sont ajoutées aux plats de légumes et les plus vieilles servent à faire un bouillon.
- **Poireau (verts)** : dans un bouquet garni ou en soupe.
- **Poireau (racines)** : lavées et frites pour accompagner les salades.
- **Pommes ou poires (défraichies)** : en compote.
- **Pommes ou poires (pelures)** : on utilise la peau pour faire des tisanes ou des chips (séchées au four et parsemées de sucre impalpable – miam !)
- **Radis (feuilles)** : jeunes feuilles en salade, en pesto, pour agrémenter un fromage frais ou se cuisinent comme des épinards.
- **Salade** : feuilles abimées en soupe (voire même une soupe à la salade).
- **Tomates abimées** : en soupe, quiche, coulis...



Le parfum d'Adam (2007)
Jean-Christophe Rufin (1952)



Juliette est une jeune militante écologiste, fragile et idéaliste. Elle participe à une opération commando pour libérer des animaux de laboratoire. Cette action apparemment innocente va l'entraîner au coeur d'un complot sans précédent qui, au nom de la planète, prend ni plus ni moins pour cible l'espèce humaine. L'agence de renseignements privée "Providence", aux Etats-Unis, est chargée de l'affaire. Elle recrute deux anciens agents, Paul et Kerry, qui ont quitté les services secrets pour reprendre des études, l'un de médecine et l'autre de psychologie. Leur enquête va les plonger dans l'univers terrifiant de l'écologie radicale et de ceux qui la manipulent. Car la défense de l'environnement n'a pas partout le visage sympathique qu'on lui connaît chez nous. La recherche d'un Paradis perdu, la nostalgie d'un temps où l'homme était en harmonie avec la nature peuvent conduire au fanatisme le plus meurtrier. En nous faisant découvrir l'autre facette de l'écologie, l'auteur nous entraîne dans un suspense digne des grands thrillers américains. Un livre qui est très riche en réflexion sur ces mouvement radicaux que l'on connait très peu en Europe et qui pourtant existent dans d'autres pays. On est pris dans cette histoire à tel point qu'on a envie d'en savoir plus sur le sujet.

C'est un très bon livre à lire qui permet de réfléchir sur le fanatisme et l'écologie. Très bien écrit, très rythmé avec des rebondissements et des destinations de rêve.

Extraits page 63